

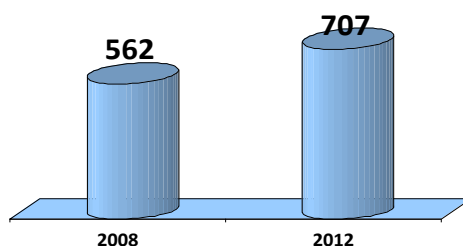
Информация об итогах развития малого и среднего предпринимательства на территории Добровского муниципального района за 2012 год

В современных экономических условиях малое и среднее предпринимательство становится мощным рычагом для решения комплекса социально-экономических проблем, гарантом устойчивого развития экономики района.

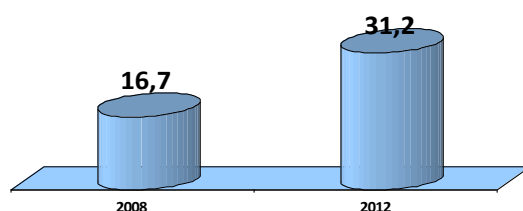
Реализация мероприятий районной целевой Программы развития малого и среднего предпринимательства в Добровском муниципальном районе на 2009-2012 годы способствовала сохранению положительной динамики в развитии малого и среднего предпринимательства, а также поступательному развитию всех отраслей экономики района.

Результаты Программы за 4 года

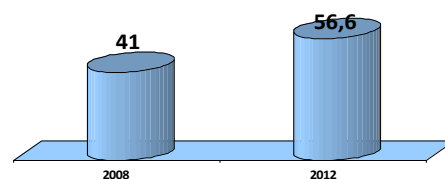
Количество субъектов малого и среднего предпринимательства, единиц.



Доля в среднесписочной численности, %



Доля субъектов малого и среднего предпринимательства в общем объеме производства продукции, %



По отношению к уровню 2008 года значительно возросли показатели эффективности, характеризующие сферу малого и среднего бизнеса:

- количество субъектов малого и среднего предпринимательства увеличилось до 707 единиц в 2012 году или на 25,8%, в том числе, число малых предприятий увеличилось до 205, или в 1,4 раза, количество индивидуальных предпринимателей возросло с 417 до 502 человек с ростом в 1,2 раза,

- доля среднесписочной численности работников (без внешних совместителей) малых и средних предприятий в среднесписочной численности

работников (без внешних совместителей) всех предприятий и организаций выросла с 16,7% в 2008 году до 31,2% в 2012 году, а численность занятых в малом бизнесе увеличилась в 1,7 раза,

- доля продукции малых предприятий в общем объеме производимой продукции возросла с 41% до 56,6% в 2012 году, объем продукции, производимой предприятиями малого бизнеса вырос в 2,9 раза.

**Информация
о развитии малого и среднего предпринимательства на территории
Добровского района на 01.01.2013 г.**

№ п/п	Показатели	01.01.2013 г.	01.01.2012 г.	Темп роста, %
	Количество субъектов малого и среднего предпринимательства, ед.	707	669	105,7
	в том числе:			
1.	Количество предприятий малого бизнеса, ед.	205	170	120,6
	в т.ч. открыто новых предприятий малого бизнеса с начала года, ед.	55	32	171,9
	закрыто предприятий малого бизнеса, ед.	8	7	114,3
2.	Количество индивидуальных предпринимателей, чел.	502	499	100,6
	в т.ч. зарегистрировано с начала года, ед.	95	110	86,4
	закрыто индивидуальных предпринимателей, чел.	90	107	84,1
3	Поступило налогов от малого бизнеса в территориальный бюджет, тыс.руб.	46042	38893	118,4
	в т.ч. от предприятий малого бизнеса, тыс.руб.	32470	30472	106,6
	Поступило налогов от малого бизнеса в местный бюджет, тыс.руб.	35912	30330	118,4
	в т.ч. от предприятий малого бизнеса, тыс.руб.	25326	23693	106,9

По состоянию на 1 января 2013 года в районе зарегистрировано 205 предприятий малого и среднего предпринимательства, что больше уровня прошлого года на 20,6%, 499 индивидуальных предпринимателей, с ростом к прошлому году на 0,6%.

**Количество субъектов малого и среднего предпринимательства,
зарегистрированных на территории Добровского муниципального района
на 01.01.2013 года**

№ п/п	Наименование администрации сельского поселения	Количество субъектов малого бизнеса						Итого, субъектов малого бизнеса		
		Предприятия малого бизнеса			Индивидуальные предприниматели			2012 г.	2011 г.	Темп роста, %
		2012 г.	2011 г.	Темп роста, %	2012 г.	2011 г.	Темп роста, %			
1	Добровская	77	63	122,2	162	172	94,2	239	235	101,7
2	Каликинская	20	20	100,0	57	55	103,6	77	75	102,7
3	Трубетчинская	12	10	120,0	42	38	110,5	54	48	112,5
4	Б-Хомутецкая	10	8	125,0	42	36	116,7	52	44	118,2
5	Панинская	7	4	0,0	34	35	97,1	41	39	105,1
6	Корневщинская	11	11	100,0	25	25	100,0	36	36	100,0
7	Борисовская	5	4	125,0	25	24	104,2	30	28	107,1
8	Кривецкая	6	6	100,0	24	22	109,1	30	28	107,1
9	Замартыновская	11	10	110,0	15	14	0,0	26	24	108,3
10	Крутовская	8	8	100,0	10	9	111,1	18	17	105,9
11	Поройская	5	4	125,0	13	13	100,0	18	17	105,9
12	Путятинская	7	5	140,0	10	10	100,0	17	15	113,3
13	Ратчинская	6	2	0,0	11	12	91,7	17	14	121,4
14	Махоновская	11	9	122,2	6	6	0,0	17	15	113,3
15	Волченская	3	4	0,0	12	14	85,7	15	18	83,3
16	Екатериновская	4	2	0,0	8	10	80,0	12	12	100,0
17	Преображеневская	2	0	0,0	6	4	150,0	8	4	200,0
	Итого:	205	170	120,6	502	499	100,6	707	669	105,7

За 2012 год открыто 55 предприятий малого бизнеса, что в 1,7 раза выше показателя 2011 года, и зарегистрировано 95 индивидуальных предпринимателей, что составляет 86,4% к уровню 2011 года.

**Количество субъектов малого и среднего предпринимательства, открывшихся в
Добровском муниципальном районе за 12 месяцев 2012 года**

№ п/п	Наименование администрации сельского поселения	Открыто новых субъектов малого бизнеса						Итого, открыто субъектов малого бизнеса		
		Предприятия малого бизнеса			Индивидуальные предприниматели			2012 г.	2011 г.	Темп роста, %
		2012 г.	2011 г.	Темп роста, %	2012 г.	2011 г.	Темп роста, %			
1	Добровская	20	8	250,0	28	42	66,7	48	50	96,0

2	Каликинская	2	2	100,0	11	16	68,8	13	18	72,2
3	Трубетчинская	4	3	133,3	9	4	225,0	13	7	185,7
4	Б-Хомутецкая	1	2	50,0	11	8	137,5	12	10	120,0
5	Панинская	3		0,0	7	9	77,8	10	9	111,1
6	Замартыновская	3	2	150,0	3		0,0	6	2	300,0
7	Борисовская	2	1	200,0	4	6	66,7	6	7	85,7
8	Кривецкая	1		0,0	4	4	100,0	5	4	125,0
9	Путятинская	4	1	400,0	1	1	100,0	5	2	250,0
10	Ратчинская	4		0,0	1	3	33,3	5	3	166,7
11	Крутовская	2	2	100,0	3	1	300,0	5	3	166,7
12	Кореневщинская	1	3	33,3	3	6	50,0	4	9	44,4
13	Махоновская	3	5	60,0	1		0,0	4	5	80,0
14	Поройская	1	3	33,3	3	5	60,0	4	8	50,0
15	Преображеневская	2		0,0	2	1	200,0	4	1	400,0
16	Екатериновская	2		0,0	1	2	50,0	3	2	150,0
17	Волченская	0		0,0	3	2	150,0	3	2	150,0
	Итого:	55	32	171,9	95	110	86,4	150	142	105,6

Закрылось на 01.01.2013 года малых предприятий -8, индивидуальных предпринимателей - 90 чел.

Закрылось на 01.01.2012 года малых предприятий -7, индивидуальных предпринимателей - 107 чел.

В разрезе сельских поселений наибольшее количество созданных субъектов малого и среднего предпринимательства в Добровском – 48, Каликинском и Трубетчинском – по 13, Б-Хомутецком - 12.

За 2012 год закрылось 8 предприятий малого бизнеса, что на 1 предприятие больше уровня 2011 года. Число индивидуальных предпринимателей, прекративших деятельность, составило 90 человек, что меньше уровня прошлого года на 15,9%.

Анализ причин прекращения деятельности субъектов малого и среднего предпринимательства в районе показывает, что причинами закрытия в 2012 году послужили следующие факторы:

- в связи с убыточностью деятельности в следствие высокой конкуренции – 22 субъектов или 22,4% от общего количества закрывшихся (в основном, сфера оказания транспортных услуг),

- рост платы за коммунальные услуги (электроэнергию, газ) и ГСМ - 16 субъектов или 16,3% от общего количества закрывшихся (сельскохозяйственное производство, обрабатывающие производства),

- в связи с ростом налогов и высокими страховыми взносами в Пенсионный фонд, Фонд ОМС, ФСС – 33 субъекта или 33,7 (сфера торговли, оказания бытовых услуг),

- неведение предпринимательской деятельности на протяжении последних нескольких лет и непредставление отчетности длительное время – 5 субъектов или 5,1%,

- перерегистрация в иные организационно – правовые формы (преимущественно в ООО с целью получения лицензии на право розничной торговли алкогольной продукцией) – 4 субъекта или 4,1%,
- регистрация предприятия в других регионах, выбытие индивидуальных предпринимателей в другие регионы на постоянное место жительства и трудоустройством на постоянное место работы - 10 субъектов или 10,2%,
- в связи с ужесточением законодательства (в сфере реализации алкогольной продукции и оборота лома цветных металлов) - 5 субъектов или 5,1%,
- прочие (уход в декретный отпуск, достижение пенсионного возраста) – 3 субъекта или 3,1%.

Существенно выросли поступления налогов от малого бизнеса. За 2012 год поступило 46 млн.руб., с ростом к уровню прошлого года на 18,4%, в том числе от предприятий малого бизнеса 32,5 млн.рублей с ростом на 6,6%.

В малом бизнесе занято 1704 человека, или 31,2% от общего количества работающего населения района.

На 1 января 2013 года заработная плата в сфере малого и среднего предпринимательства составила 13736 рублей и выросла к уровню 2012 года на 17,1%,

За истекший год в малом бизнесе создано 202 новых рабочих места.

Создано рабочих мест в малом бизнесе в Добровском муниципальном районе за 2012 год

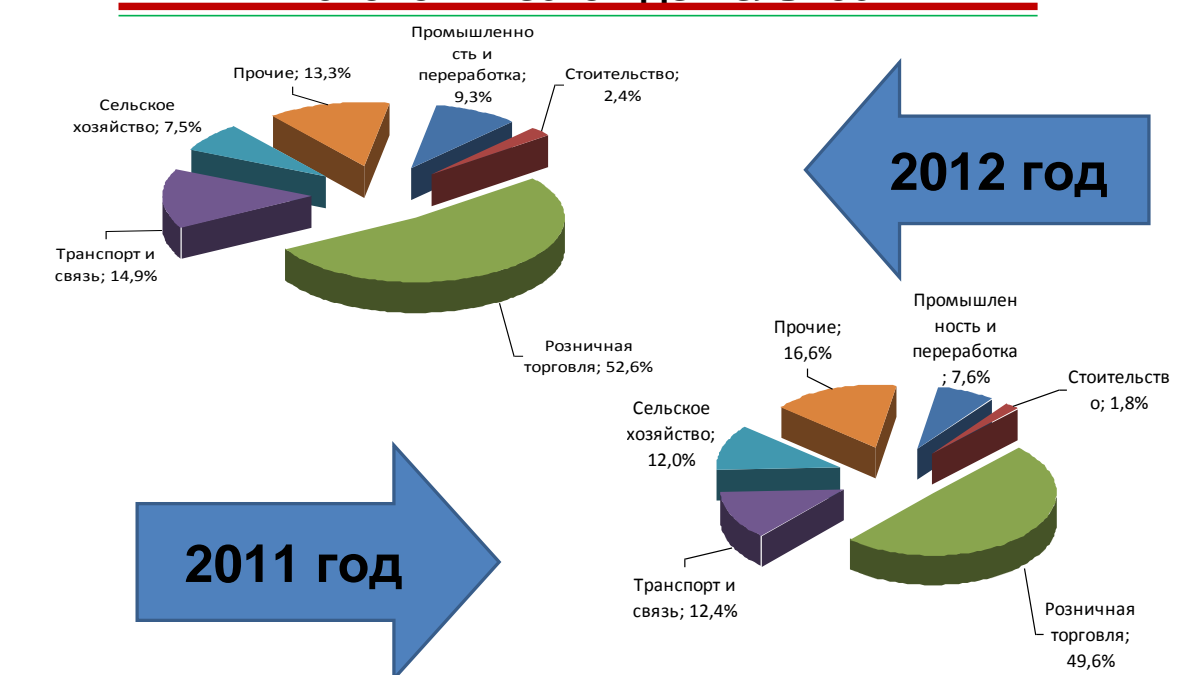
№ п/п	Наименование администрации сельского поселения	Создано новых рабочих мест за 2012 г., ед.			Создано новых рабочих мест за 2011 г., ед.			Темп роста, %
		задание на 2012 год	факт	выполнение, %	задание на 2011 год	факт	выполнение, %	
1	Добровская	23	100	434,8	30	73	243,3	175,3
2	Каликинская	14	26	185,7	20	20	100,0	130,0
3	Панинская	6	20	333,3	9	10	111,1	200,0
4	Трубетчинская	8	18	225,0	12	16	133,3	112,5
5	Б-Хомутецкая	6	14	233,3	9	11	122,2	127,3
6	Борисовская	4	11	275,0	6	9	150,0	122,2
7	Ратчинская	4	9	225,0	5	5	100,0	180,0
8	Корневщинская	5	8	160,0	6	10	166,7	80,0
9	Замартыновская	4	7	175,0	6	8	133,3	87,5
10	Путятинская	2	7	350,0	3	3	100,0	233,3
11	Преображеневская	2	6	300,0	2	2	100,0	300,0
12	Крутовская	3	5	166,7	4	4	100,0	125,0
13	Кривецкая	4	5	125,0	6	4	66,7	125,0
14	Махоновская	2	4	200,0	3	12	400,0	33,3
15	Поройская	2	4	200,0	3	11	366,7	36,4
16	Волченская	3	4	133,3	5	2	40,0	200,0

17	Екатериновская	2	3	150,0	3	2	66,7	150,0
	Итого:	94	251	267,0	132	202	153,0	138,1

В целом по району за 2012 год областное задание по созданию новых рабочих мест перевыполнено почти в 2,7 раза. В разрезе сельских поселений выполнили задание с большим превышением администрации Добровского – в 4,3 раза, Путятинского – в 3,5 раза, Панинского – в 3,3 раза.

Сегодня основное предпочтение малое и среднее предпринимательство продолжает отдавать непроизводственным видам деятельности. На потребительском рынке района предприниматели занимают преобладающее место.

Распределение субъектов малого предпринимательства по видам экономической деятельности



В отраслевой структуре наибольшую долю составляют индивидуальные предприниматели и малые предприятия, осуществляющие деятельность в сфере торговли и общественного питания и оказании бытовых услуг – 52,6%,

Вместе с тем, следует отметить рост доли малого предпринимательства в реальном секторе экономики. В отрасли промышленности и переработки продукции этот показатель вырос с 7,6% до 9,3%, строительстве с 1,8% до 12,4%, в отрасли транспорта и связи с 12,4% до 14,9%.

В промышленности малыми предприятиями района по итогам 2012 года объем отгруженных товаров, выполненных работ и услуг составил 101,4 млн.руб., что выше уровня предыдущего года в сопоставимых ценах на 17,8%.

В сфере **потребительского рынка** района за 2012 год открыто 16 торговых объектов и 8 объектов бытового обслуживания. Оборот предприятий розничной торговли субъектов малого бизнеса увеличился на 107,4% и составил 1288,6 млн.руб., оборот общественного питания на 26,8% - 21,5 млн.руб., объем бытовых услуг – на 14,5% - 23,6 млн.руб.

Заготовительными предприятиями района в 2012 году закуплено сельскохозяйственной продукции на сумму 28,5 млн. руб. с ростом к уровню 2011 года, на 18,7%. Доля личных подсобных хозяйств, охваченных закупками к общему количеству ЛПХ возросла с 9,4% в 2011 году до 17,5% в 2012 году. За 2012 год создано еще 6 заготовительных предприятий. В настоящее время в районе действуют 27 заготовительных предприятий. Их численность увеличилась на 12,5%.

Сегодня как никогда актуальна проблема доступа субъектов малого бизнеса к кредитным ресурсам, так как полноценное развитие малого и среднего предпринимательства невозможно без комплексной финансовой поддержки всех направлений его деятельности.

Большую помощь в этом направлении играют меры государственной поддержки, предусмотренные областной и районной программами развития малого и среднего предпринимательства.

Оказание государственной поддержки субъектам малого и среднего предпринимательства района в 2012 году

№ п/п	Наименование администрации сельского поселения	Субсидии ОМСУ				Областной фонд поддержки малого бизнеса		Лизинг-грант*		Энергосбережение**		Проч. субсидии***	Итого
		Поддержка молодых предпринимателей		Создание кооператива безработных		кол-во заявок	сумма	кол-во заявок	сумма, тыс.руб.	кол-во заявок	сумма, тыс.руб.		
		кол-во заявок	сумма, тыс.руб.	кол-во заявок	сумма, тыс.руб.								
1	Добровская	7	2100,0			1	1000,0	1	1000,0			2071,7	6171,7
2	Каликинская	1	300,0			1	1000,0						1300,0
3	Волченская	1	300,0			1	1000,0						1300,0
4	Махоновская	1	300,0			1	1000,0						1300,0
5	Ратчинская					1	1000,0						1000,0
6	Борисовская					1	1000,0						1000,0
7	Екатериновская					1	1000,0						1000,0
8	Трубетчинская	2	600,0		69,3								669,3
9	Корневщинская					1	500,0						500,0
10	Кривецкая	1	300,0										300,0
11	Преображенская			1	300,0								300,0
12	Крутовская					1	300,0						300,0
13	Замартыновская									1	116,0		116,0
14	Б-Хомулецкая	1	94,1										94,1
15	Панинская												0,0
16	Путятинская												0,0
17	Поройская												0,0
	Итого:	14	3994,1	1	369,3	9	7800,0	1	1000,0	1	116,0	2071,7	15351,1

*Лизинг-грант на приобретение автотранспортных средств- ЗАО «Российская транспортная компания»

**Энергосбережение (установка энергосберегающего оборудования) ООО «Добрый текстиль»

*** Развитие заготовительной деятельности ООО «Добровский заготовитель»

В 2012 году 27 субъектам малого и среднего предпринимательства района оказана господдержка на общую сумму 15,4 млн.руб.

За истекший год 14 молодых начинающих предпринимателей подали заявки на получение субсидий для развития своего бизнеса. По итогам рассмотрения им выплачено 4 млн.руб. В Липецкий областной фонд поддержки малого и среднего предпринимательства на получение кредита подано 9 заявок. По которым выданы микрокредиты на сумму 7,8 млн.рублей. Кредиты использовались на приобретение семян, удобрений и технологического оборудования и товаров. В 2012 году создан снабженческо – сбытовой сельскохозяйственный потребительский кооператив «Заречный», учредителями которых являются безработные граждане. На его развитие предоставлена субсидия в сумме 300 тыс.рублей. ЗАО «Российская транспортная компания» на приобретение автотранспортных средств получила субсидию по лизинг – гранту в сумме 1 млн.руб. ООО «Добрый текстиль получил господдержку на установку энергосберегающего оборудования в сумме 116 тыс.руб.

Принимаемые меры государственной поддержки малого предпринимательства положительно сказались на инвестициях, вложенных в экономику района. За истекший год сумма вложенных инвестиций субъектами малого бизнеса составила 73,4 млн.руб., что 38% больше уровня 2011 года.

В целях дальнейшего развития малого и среднего предпринимательства администрацией района проводится большая работа по информированию граждан, выявлению потенциальных получателей господдержки, оказывается практическая помощь по оформлению документов на получение грандов и субсидий. Проводятся совещания с главами сельских поселений с привлечением заинтересованных в открытии бизнеса граждан. Размещается информация по существующим видам государственной и муниципальной поддержки начинающих предпринимателей на сайте Добровского района.

Для поддержки малого и среднего предпринимательства снижены ставки арендной платы за земельные участки, используемые предприятиями.

В районной газете «Знамя Октября публикуются статьи о новых открытых предприятиях малого бизнеса, дается информация по основным направлениям областной и районной программ поддержки малого и среднего предпринимательства.

Для устранения информационно – правового пробела в районе действует Информационно – консультационный центр поддержки малого бизнеса. В Добровском ИКЦ даются консультации и разъяснения о существующих видах господдержки, условиях их получения и оказывается практическая помощь по составлению бизнес – планов, налоговой отчетности, оформлению необходимой документации. За 2011 год Добровским ИКЦ составлено 14 бизнес - планов молодым начинающим предпринимателям, 2 бизнес - плана безработным гражданам для получения субсидий, составлено и отправлено в налоговую инспекцию 912 отчетов малых предприятий и индивидуальных предпринимателей.

Дано более 4 тыс. консультаций по налогообложению и ведению бизнеса гражданам, желающим открыть свой бизнес и предпринимателям.

При администрации района действует межведомственная комиссия по преодолению административных барьеров при развитии предпринимательства, координационный Совет по развитию малого и среднего предпринимательства, Добровский районный комитет профессионального союза работников инновационных и малых предприятий.

Администрацией района активно проводится работа по легализации заработной платы, искоренению практики выдачи зарплаты «в конвертах», доведению уровня заработной платы на предприятиях района до среднеотраслевого показателя, сложившегося в районе, недопущению выплаты заработной платы ниже прожиточного уровня. Регулярно проводятся заседания Координационного совета по сбору налогов и Комиссии по регулированию социально – трудовых отношений, где рассматривались предприятия и организации, выплачивающие своим работникам заработную плату ниже величины прожиточного уровня.

Администрация района работает по расширению налогооблагаемой базы и выводу малого бизнеса «из тени».

Помимо легализации малого бизнеса в районе большое внимание уделяется подготовке будущих предпринимателей в школах. Ведется работа по ориентации подрастающей молодежи в сферу малого бизнеса.

Во многих школах района внедряется практика не просто преподавания основ предпринимательской деятельности, а выявляются и развиваются у детей склонности к различным видам предпринимательской деятельности. Основы предпринимательства преподаются не только теоретически, но и дается практические навыки предпринимательства. В рамках практического изучения предмета «Основы предпринимательства» на базах школ создаются и действуют молодежные предприятия и компании, директорами и руководителями которых являются сами ученики. Они имеют сертификаты на право работы, выданные в Центре экономического образования молодежи г. Липецка. Дети сами производят и реализуют продукцию, ведут учетную и бухгалтерскую документацию и участвуют в распределении прибыли. На сегодняшний день созданы и действуют 6 молодежных компаний в школах сел Борисовка, Б-Хомутец, Екатериновка, Доброе, Преображеновка, производящие мебель, кухонные принадлежности, сувениры и цветочную рассаду.

В целях реализации своей продукции они проводят районные и межрайонные школьные ярмарки, участвуют в школьных выставках.

Основной задачей по развитию малого и среднего предпринимательства района в текущем году является продолжение реализации основных направлений в этой сфере:

1. Привлечение субъектов малого бизнеса к участию в областных и районных программах для получения государственной поддержки для открытия нового бизнеса и развития имеющегося.

2. Ориентирование на открытие новых производств и видов деятельности, приоритетных для района: заготовительная деятельность, производство сельскохозяйственной продукции, открытие торговых объектов в удаленных и малочисленных населенных пунктах района, развитие социальной инфраструктуры.

3. Развитие имущественной поддержки субъектов малого бизнеса, активизация использования имущества залогового фонда.