

Информация об итогах развития малого и среднего предпринимательства на территории Добровского муниципального района за 2013 год

В настоящее время малое и среднее предпринимательство является неотъемлемой частью рыночной системы экономики и мощным рычагом для решения комплекса социально-экономических проблем.

В своих выступлениях В.В. Путин неоднократно отмечал, что локомотивом национальной экономики и главным создателем рабочих мест должно стать малое и среднее предпринимательство.

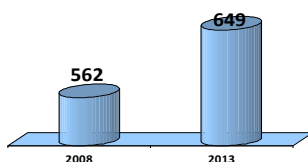
Улучшение предпринимательского климата является базой для создания новых рабочих мест, оживления спроса и предложения на местных товарных рынках, появления самостоятельных источников дохода за счет предпринимательской инициативы у экономически активной части населения.

В целях дальнейшего динамичного развития малого и среднего предпринимательства в районе в рамках реализации мероприятий муниципальной программы «Развитие экономики Добровского муниципального района Липецкой области на 2014-2020 годы», постановлением администрации Добровского муниципального района от 30.09.2013 года №1062 принята подпрограмма «Развитие малого и среднего предпринимательства в Добровском муниципальном районе Липецкой области на 2014 – 2020 годы». Она является закономерным продолжением районной целевой программы развития малого и среднего предпринимательства в Добровском муниципальном районе на 2009-2013 годы и предусматривает сохранение и расширение форм и видов государственной поддержки субъектов малого и среднего предпринимательства района.

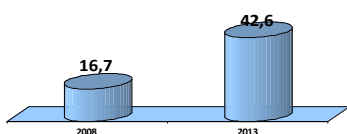
За последние 5 лет малый бизнес значительно укрепил свои позиции в экономике района

Развитие малого и среднего предпринимательства в Добровском муниципальном районе за 2008-2013 годы

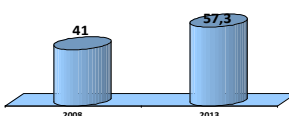
Количество субъектов малого и среднего предпринимательства, единиц.



Доля в среднесписочной численности, %



Доля субъектов малого и среднего предпринимательства в общем объеме производства продукции, %



По отношению к уровню 2008 года значительно возросли показатели эффективности, характеризующие сферу малого и среднего бизнеса:

- количество субъектов малого и среднего предпринимательства увеличилось до 649 единиц в 2013 году или на 15,5%, в том числе, число малых предприятий увеличилось до 207, или в 1,4 раза, количество индивидуальных предпринимателей возросло с 417 до 442 человек с ростом на 6%,

- доля среднесписочной численности работников (без внешних совместителей) малых и средних предприятий в среднесписочной численности работников (без внешних совместителей) всех предприятий и организаций выросла с 16,7% в 2008 году до 42,6% в 2013 году, а численность занятых в малом бизнесе увеличилась в 1,7 раза,

- доля продукции малых предприятий в общем объеме производимой продукции возросла с 41% до 57,3% в 2013 году, объем продукции, производимой предприятиями малого бизнеса вырос в 3,1 раза.

По состоянию на 1 января 2014 года в районе зарегистрировано 207 предприятий малого и среднего предпринимательства, 442 индивидуальных предпринимателя. К уровню 2013 года поступление налогов в местный бюджет увеличилось на 6,6% и составило 38,3 млн.руб., в том числе от предприятий малого бизнеса 26,3 млн.руб. или на 3,9%.

**Информация
о развитии малого и среднего предпринимательства на территории
Добровского района на 01.01.2014 г.**

№ п/п	Показатели	01.01.2014 г.	01.01.2013 г.	Темп роста, %
1.	Количество субъектов малого бизнеса, ед.	649	707	91,8
2.	Количество предприятий малого бизнеса, ед.	207	205	101,0
	в т.ч. открыто новых предприятий малого бизнеса с начала года, ед.	32	55	58,2
	закрыто предприятий малого бизнеса, ед.	6	8	75,0
3.	Количество индивидуальных предпринимателей, чел.	442	502	88,0
	в т.ч. зарегистрировано с начала года, ед.	76	95	80,0
	закрыто индивидуальных предпринимателей, чел.	120	90	133,3
4.	Поступило налогов от малого бизнеса в территориальный бюджет, тыс.руб.	49342	46042	107,2
	в т.ч. от предприятий малого бизнеса, тыс.руб.	33672	32470	103,7
	Поступило налогов от малого бизнеса в местный бюджет, тыс.руб.	38282	35912	106,6

в т.ч. от предприятий малого бизнеса, тыс.руб.	26314	25326	103,9
--	-------	-------	-------

Несмотря на некоторое снижение количества субъектов малого и среднего предпринимательства, вызванное объективными причинами, в отдельных сельских поселениях наблюдается рост количества субъектов малого и среднего предпринимательства к уровню 2012 года. В Преображенском сельском поселении количество субъектов возросло на 25%, Крутовском – на 5,6%, Корневщинском - на 2,8%.

**Количество субъектов малого и среднего предпринимательства,
зарегистрированных на территории Добровского муниципального района
на 01.01.2014 года**

Наименование администрации сельского поселения	Количество субъектов малого бизнеса						Итого, субъектов малого бизнеса		
	Предприятия малого бизнеса			Индивидуальные предприниматели					
	2013 г.	2012 г.	Темп роста, %	2013 г.	2012 г.	Темп роста, %	2013 г.	2012 г.	Темп роста, %
Борисовская	6	5	120,0	24	25	96,0	30	30	100,0
Б-Хомулецкая	11	10	110,0	30	42	71,4	41	52	78,8
Волченская	4	3	133,3	10	12	83,3	14	15	93,3
Добровская	67	77	87,0	141	162	87,0	208	239	87,0
Екатериновская	4	4	100,0	4	8	50,0	8	12	66,7
Замартыновская	11	11	100,0	15	15	100,0	26	26	100,0
Каликинская	19	20	95,0	52	57	91,2	71	77	92,2
Корневщинская	12	11	109,1	25	25	100,0	37	36	102,8
Крутовская	9	8	112,5	10	10	100,0	19	18	105,6
Кривецкая	7	6	116,7	23	24	95,8	30	30	100,0
Махоновская	11	11	100,0	4	6	66,7	15	17	88,2
Панинская	8	7	114,3	32	34	94,1	40	41	97,6
Преображенская	5	2	250,0	5	6	83,3	10	8	125,0
Пуятинская	8	7	114,3	8	10	80,0	16	17	94,1
Поройская	5	5	100,0	10	13	76,9	15	18	83,3
Ратчинская	6	6	100,0	10	11	90,9	16	17	94,1
Трубетчинская	14	12	116,7	39	42	92,9	53	54	98,1
Итого:	207	205	101,0	442	502	88,0	649	707	91,8

За 2013 год открыто 32 предприятий малого бизнеса и зарегистрировано 76 индивидуальных предпринимателей.

Наименование администрации сельского поселения	Открыто новых субъектов малого бизнеса		Итого, открыто субъектов малого бизнеса
	Предприятия малого бизнеса	Индивидуальные предприниматели	

	2013 г.	2012 г.	Темп роста, %	2013 г.	2012 г.	Темп роста, %	2013 г.	2012 г.	Темп роста, %
Добровская	6	20	30,0	25	28	89,3	31	48	64,6
Трубетчинская	7	4	175,0	10	9	111,1	17	13	130,8
Каликинская	0	2	0,0	12	11	109,1	12	13	92,3
Корневщинская	3	1	300,0	6	3	200,0	9	4	225,0
Панинская	2	3	0,0	5	7	71,4	7	10	70,0
Б-Хомулецкая	1	1	100,0	4	11	36,4	5	12	41,7
Замартыновская	2	3	66,7	3	3	0,0	5	6	83,3
Борисовская	1	2	50,0	3	4	75,0	4	6	66,7
Кривецкая	1	1	100,0	3	4	75,0	4	5	80,0
Крутовская	2	2	100,0	2	3	66,7	4	5	80,0
Ратчинская	1	4	25,0	2	1	200,0	3	5	60,0
Преображеневская	3	2	150,0	0	2	0,0	3	4	75,0
Путятинская	1	4	25,0	0	1	0,0	1	5	20,0
Махоновская	1	3	33,3	0	1	0,0	1	4	25,0
Поройская	0	1	0,0	1	3	33,3	1	4	25,0
Волченская	1	0	0,0	0	3	0,0	1	3	33,3
Екатериновская	0	2	0,0	0	1	0,0	0	3	0,0
Итого:	32	55	58,2	76	95	80,0	108	150	72,0

В разрезе сельских поселений наибольшее количество созданных субъектов малого и среднего предпринимательства в 2013 году в Добровском – 31, Трубетчинском – 17, Каликинском – 12.

Не создано ни одного нового предприятия в Екатериновском сельском поселении.

За 2013 год закрылось 6 предприятий малого бизнеса, что на 2 предприятия меньше уровня 2012 года. Число индивидуальных предпринимателей, прекративших деятельность, составило 120 человек, и увеличилось к прошлому году на 33,3%.

Анализ причин прекращения деятельности субъектов малого и среднего предпринимательства в районе показывает, что основной причиной закрытия предпринимателей в 2013 году послужил резкий рост страховых взносов в Пенсионный фонд РФ – 112 субъектов или 88,9% от общего количества закрывшихся (в основном, сфера торговли и оказания транспортных услуг).

Кроме того:

- в связи с убыточностью деятельности в следствие высокой конкуренции – 5 субъектов или 4% от общего количества закрывшихся (в основном, сфера оказания транспортных услуг),

- рост платы за коммунальные услуги (электроэнергию, газ) и ГСМ - 3 субъектов или 2,4% от общего количества закрывшихся (сельскохозяйственное производство, обрабатывающие производства),

- неведение предпринимательской деятельности на протяжении последних нескольких лет и непредставление отчетности длительное время – 3 субъектов или 2,4%,

- перерегистрация в иные организационно – правовые формы (преимущественно в ООО с целью получения лицензии на право розничной торговли алкогольной продукцией) – 2 субъекта или 1,6%,

- регистрация предприятия в других регионах, выбытие индивидуальных предпринимателей в другие регионы на постоянное место жительства и трудоустройством на постоянное место работы – 1 субъектов или 0,7%,

В малом бизнесе занято 5888 человек, или 49,1% от общего количества трудоспособного населения района.

На 1 января 2014 года заработная плата в сфере малого и среднего предпринимательства составила 14857 рублей и выросла к уровню 2013 года на 8,6%.

За истекший год в малом бизнесе создано 289 новых рабочих мест с ростом к 2012 году на 3,6%.

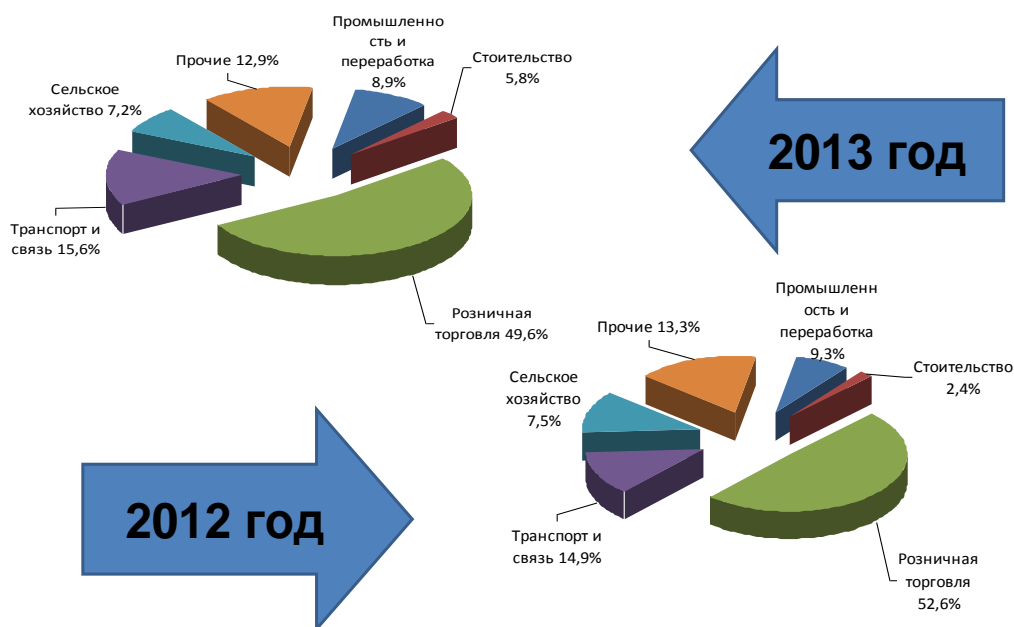
Создано рабочих мест в малом бизнесе в Добровском районе за 2013 год

№ п/п	Наименование администрации сельского поселения	Создано новых рабочих мест за 2013 год	Создано новых рабочих мест за 2012 год	Темп роста, %
1	Добровская	91	128	71,1
2	Трубетчинская	80	18	444,4
3	Панинская	19	20	95,0
4	Б-Хомутецкая	6	14	42,9
5	Ратчинская	15	9	166,7
6	Каликинская	14	26	53,8
7	Корневщинская	14	8	175,0
8	Замартыновская	12	7	171,4
9	Преображеневская	8	6	133,3
10	Крутовская	8	5	160,0
11	Кривецкая	7	5	140,0
12	Махоновская	6	4	150,0
13	Борисовская	5	11	45,5
14	Путятинская	1	7	14,3
15	Поройская	1	4	25,0
16	Волченская	1	4	25,0
17	Екатериновская	1	3	33,3
	Итого:	289	279	103,6

В разрезе сельских поселений наибольшее количество созданных рабочих мест в администрации Добровского – 91, Трубетчинского – 80, Панинского – 19.

В отраслевой структуре экономики района наибольшее количество субъектов малого и среднего предпринимательства занято в непроеизводственных видах деятельности. На потребительском рынке района предприниматели занимают преобладающее место.

Распределение субъектов малого предпринимательства по видам экономической деятельности



Наибольшую долю составляют индивидуальные предприниматели и малые предприятия, осуществляющие деятельность в сфере торговли, общественного питания и оказании бытовых услуг – 49,6%,

Вместе с тем, следует отметить рост доли малого предпринимательства в реальном секторе экономики. В отрасли транспорта и связи этот показатель вырос с 14,9% до 15,6%, строительстве с 2,4% до 5,8%.

В промышленности малыми предприятиями района по итогам 2013 года объем отгруженных товаров, выполненных работ и услуг составил 130,7 млн.руб., что выше уровня предыдущего года на 1,3%.

В сфере потребительского рынка района за 2013 год открыто 27 торговых объектов, 7 объектов общественного питания и 12 объектов бытового обслуживания. Оборот предприятий розничной торговли субъектов малого бизнеса увеличился на 108,7% и составил 1479,9 млн.руб., оборот общественного питания на 26,7% - 27,9 млн.руб., объем бытовых услуг – на 34,2% - 33 млн.руб.

Заготовительными предприятиями района в 2013 году закуплено сельскохозяйственной продукции на сумму 38,7 млн. руб. с ростом к уровню 2012 года, на 35,5%. Доля личных подсобных хозяйств, охваченных закупками к общему количеству ЛПХ возросла с 17,5% в 2012 году до 20,1% в 2013 году. За 2013 год создано 6 заготовительных предприятий. В настоящее время в районе действуют 29 заготовительных предприятий. Их численность увеличилась на 2,7%.

Сегодня как никогда актуальна проблема доступа субъектов малого бизнеса к кредитным ресурсам, так как полноценное развитие малого и среднего предпринимательства невозможно без комплексной финансовой поддержки всех направлений его деятельности.

Большую помощь в этом направлении играют меры государственной поддержки, предусмотренные областной и районной программами развития малого и среднего предпринимательства.

**Оказание государственной поддержки субъектам
малого и среднего предпринимательства района в 2013 году**

Наименование администрации сельского поселения	Поддержка молодых предпринимат.		Областной Фонд поддержки малого бизнеса		Лизинггрант*		Проч. субсидии**	Итого
	кол-во заявок	сумма, тыс.руб.	кол-во заявок	сумма	кол-во заявок	сумма		
Каликинская			2	2000	1	320,4		2320,4
Махоновская	1	289,5	2	2000				2289,5
Добровская	2	600,0	1	600	1	295,7	13,8	1509,5
Борисовская	1	300,0	1	1000				1300,0
Ратчинская			1	1000				1000,0
Волченская			1	1000				1000,0
Корневщинская			1	500				500,0
Б-Хомулецкая								0,0
Кривецкая								0,0
Трубетчинская								0,0
Крутовская								0,0
Путятинская								0,0
Замартыновская								0,0
Екатериновская								0,0
Поройская								0,0
Преображенская								0,0
Панинская								0,0
Итого:	4	1189,5	9	8100,0	2	616,1	13,8	9919,4

В 2013 году 15 субъектам малого и среднего предпринимательства района оказана господдержка на общую сумму 9,9 млн.руб.

За истекший год 4 молодых начинающих предпринимателя получили субсидии на развитие своего бизнеса. По итогам рассмотрения им выплачено 1,2 млн.руб. В Липецкий областной фонд поддержки малого и среднего предпринимательства на получение кредита подано 9 заявок. По которым выданы микрокредиты на сумму 8,1 млн.рублей. Кредиты использовались на приобретение семян, удобрений и технологического оборудования и товаров. На приобретение автотранспортных средств получили субсидии по лизинггранту и.п. Гончарова Л.И. - 320,4 тыс.руб., ООО АТП "Добровское" - 295,7 тыс.руб. Заготовительному

предприятию ООО «Добровский заготовитель» выплачено 13,8 тыс.руб. на приобретение холодильного оборудования.

В 2013 году новый импульс получило развитие кооперативного движения.

**Развитие кооперации в Добровском муниципальном районе
по состоянию на 01.01.2014 года**

Сельское поселение	Количество кооперативов, ед.					Доля работающих кооперативов, %
	Всего	в том числе:				
		кредитных	снабженческо - сбытовых	производственных	из них создано за 2013 г., ед.	
Добровское	5	3		2	2	100
Трубетчинское	2	1	1			50
Корневщинское	3	1	2			67
Махоновское	2	2				100
Б-Хомутоецкое	2	1	1		1	100
Крутовское	2	1	1			50
Замартыновское	1	1				100
Екатериновское	1	1				100
Каликинское	1	1				100
Кривецкое	1	1				100
Панинское	1	1				0
Поройское	1	1				100
Преображенское	2		1	1	1	100
Ратчинское	1	1				100
Путятинское	1	1				100
Борисовское	-	-				-
Волченское	-	-				-
ИТОГО:	26	17	6	3	4	85

В настоящее время на территории Добровского района осуществляют деятельность 26 кооперативов, в том числе, сельскохозяйственных кредитных потребительских кооперативов – 17, снабженческо – сбытовых – 6, производственных - 3.

Государственная поддержка кредитных кооперативов в 2013 году активизировала их деятельность.

**Выдача займов кредитными кооперативами Добровского
муниципального района за 2013 год**

Сельское поселение	Численность членов (человек)	Паевой фонд, тыс. руб.	Количество договоров займа, ед.	Объем предоставленных займов, тыс. руб.	Сумма поддержки кооперативам, тыс. руб.
Б-Хомутоецкое	18	425	13	1 118,40	90

Добровское	51	37,5	24	407,5	240
Екатериновское	15	7,5	4	78	75
Замартыновское	15	6	8	73,5	75
Каликинское	15	7,5	2	94	75
Кореневщинское	15	15	4	100	75
Кривецкое	15	15	3	79	75
Крутовское	17	17	3	120	75
Махоновское	20	17,5	2	70	100
Панинское	15	7,5			
Поройское	15	7,5	2	75	75
Путятинское	16	8	2	84	75
Ратчинское	15	7,5	3	105	75
Трубетчинское	15	15	2	70	75
ИТОГО:	257	593,5	72	2474,4	1 180

17 сельскохозяйственных **кредитных** потребительских кооператива в 2013 году выдали 72 займа на общую сумму 2,5 млн. рублей, получили субсидии в сумме 1,2 млн. рублей, привлекли денежные средства граждан 0,6 млн. рублей.

Принимаемые меры государственной поддержки малого предпринимательства положительно сказались на инвестициях, вложенных в экономику района. За истекший год сумма вложенных инвестиций субъектами малого бизнеса составила 80,5 млн.руб., что 8,6% больше уровня 2012 года.

Администрацией района проводится большая работа по информированию граждан, выявлению потенциальных получателей господдержки, оказывается практическая помощь по оформлению документов на получение грандов и субсидий. Проводятся совещания с главами сельских поселений с привлечением заинтересованных в открытии бизнеса граждан. Размещается информация по существующим видам государственной и муниципальной поддержки начинающих предпринимателей на сайте Добровского района.

В районной газета «Знамя Октября публикуются статьи о новых открытых предприятиях малого бизнеса, дается информация по основным направлениям областной и районной программ поддержки малого и среднего предпринимательства.

Большую информационно – консультационную поддержку субъектам малого предпринимательства оказывает Информационно – консультационный центр поддержки малого бизнеса. Центром предоставляются консультации и разъяснения о существующих видах господдержки, условиях их получения и оказывается практическая помощь по составлению бизнес – планов, налоговой отчетности, оформлению необходимой документации.

Для взаимодействия с малым и средним предпринимательством района, оперативного рассмотрения проблемных вопросов и определения дальнейших путей развития, при администрации района действует межведомственная комиссия

по преодолению административных барьеров при развитии предпринимательства, координационный Совет по развитию малого и среднего предпринимательства, Координационный совет по сбору налогов, Комиссия по регулированию социально – трудовых отношений, Добровский районный комитет профессионального союза работников инновационных и малых предприятий.

Основной задачей по развитию малого и среднего предпринимательства района в текущем году является продолжение реализации основных направлений в этой сфере:

1. Привлечение субъектов малого бизнеса к участию в областных и районных программах для получения государственной поддержки для открытия нового бизнеса и развития имеющегося.

2. Ориентирование на открытие новых производств и видов деятельности, приоритетных для района: сельскохозяйственная потребительская и кредитная кооперация, заготовительная деятельность, производство сельскохозяйственной продукции, открытие торговых объектов в удаленных и малочисленных населенных пунктах района, развитие социальной инфраструктуры.

3. Развитие имущественной поддержки субъектов малого бизнеса, активизация использования имущества залогового фонда.