



## УМВД России по Липецкой области

### Зачем нужна дактилоскопическая регистрация?



Почти две сотни лет назад врачи заметили, что у каждого человека подушечки пальцев имеют свой неповторимый узорный рисунок. Это открытие было сразу же взято на вооружение фискальными органами: по отпечаткам пальцев разыскивались преступники, опознавались погибшие.

Даже в наше время, несмотря на компьютеризацию, глобальные информационные системы, мощный административно-контрольный аппарат, иногда бесследно пропадают люди.

Зачастую в эту категорию попадают охотники, рыбаки. Люди уезжают в лес на промысел на несколько дней, имея при себе огнестрельное оружие.

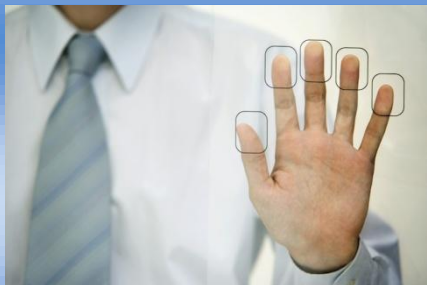
В жизни происходит масса неприятных ситуаций, когда люди становятся жертвами несчастных случаев, и установить личность без документов невозможно.

В современных условиях каждому человеку, прошедшему дактилоскопическую регистрацию, гарантировано установление личности при порче документов, несчастных случаях, катастрофах, наводнениях, землетрясениях, пожарах, террористических актах, авиационных и железнодорожных катастрофах. Особое значение дактилоскопическая регистрация имеет для людей, страдающих потерей памяти. В случае, когда человек не в состоянии сообщить о себе какие-либо сведения, дактилоскопия может помочь родственникам найти пропавшего члена семьи.

Многие скажут, что несчастные случаи происходят не так часто и будут правы. Но и в повседневной жизни таких ситуаций, когда чрезвычайно помогли бы результаты добровольной дактилоскопии, немало. Например, пошел пожилой человек в магазин, документов с собой не взял, по дороге ему стало плохо, в бессознательном состоянии его увезли в больницу. А если он не может вспомнить свое имя и место жительства? А если этот человек одинок? Шанс остаться неопознанным в такой ситуации очень велик.

Можно привести еще много жизненных ситуаций, в разрешении которых может помочь дактилоскопирование.

Процедура добровольного дактилоскопирования очень важна. Цель проведения добровольной дактилоскопической регистрации – это защита интересов человека, обеспечение его законных прав, сохранности здоровья и безопасности.



## **Документы, необходимые для прохождения добровольной дактилоскопической регистрации**

- Заявление

Для недееспособных или ограниченных в дееспособности граждан – заявление подает опекун или попечитель, для несовершеннолетних – родители.

- Паспорт
- Свидетельство о рождении лиц, не достигших 14-летнего возраста
- Для дактилоскопической регистрации недееспособных граждан потребуется документ, подтверждающий их недееспособность

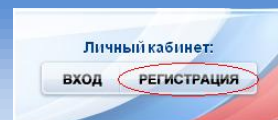
Опекуны или попечители также предъявляют свои паспорта и свидетельства об опекунстве или попечительстве.

*После проведения дактилоскопирования гражданам выдаётся справка о проведении добровольной государственной дактилоскопической регистрации.*

**Наиболее удобным вариантом подачи заявления является способ электронной регистрации на Едином портале оказания государственных услуг**



Для этого необходимо в адресной строке Интернет браузера набрать <https://www.gosuslugi.ru> и в появившемся окне нажать на клавишу «регистрация» .



Регистрация Войти

Фамилия

Имя

Мобильный телефон [У меня нет мобильного телефона](#)

Нажимая на кнопку «Зарегистрироваться», вы соглашаетесь с [Условиями использования](#) и [Политикой конфиденциальности](#)

**Зарегистрироваться**

Далее заполнить соответствующую форму, нажать клавишу «зарегистрироваться» , после чего на номер Вашего мобильного телефона придёт SMS-сообщение с кодом активации, который необходимо ввести в соответствующее поле. После

ввода кода активации необходимо войти в свой «личный кабинет» и продолжить регистрацию с указанием всех необходимых установочных данных.

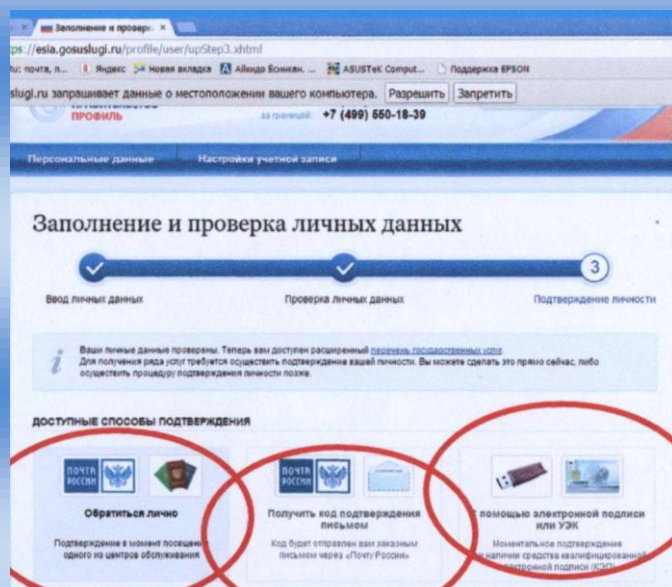
**Важно! В обязательном порядке вводятся паспортные данные и номер СНИЛС**



После ввода всех установочных данных автоматически начнётся процесс проверки личных данных, по окончании которого придёт SMS-уведомление на Ваш номер.

Далее следует процедура *подтверждение подлинности*, для чего на странице «персональные данные» следует перейти по ссылке «подтверждение личности». После чего на открытой странице появятся три варианта способов подтверждения личности, среди которых следует выбрать подходящий.

Наиболее быстрый, с помощью электронной подписи или УЭК (если имеется), либо обратиться лично для их получения:



- в специализированный центр обслуживания ФГУП «Почта России» по адресу: 398000, г.Липецк ул.Зегеля д.2 Получение кода подтверждения письмом займет время до 2-х недель.

- в центр продаж и обслуживания клиентов ОАО «Ростелеком» по адресу: 398000, г. Липецк ул. Терешковой д.35а (т. 8-800-450-01-50) время работы: пн-пт 8:00–20:00; сб,вс 10:00–17:00

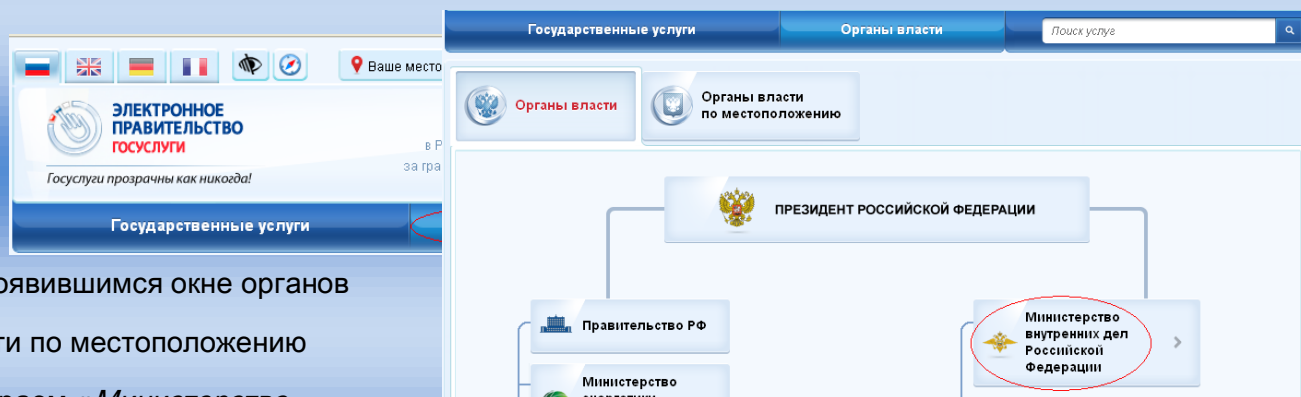
- ОБУ «Информационно-технический центр» по адресу: 398017, г. Липецк, ул. Крупской, д.1 (т. 8-800-200-47-42; 25-11-10) время работы Пн.-пт.: 9.00-13.00; 14.00-16.00, сб., вс. – выходной

- многофункциональные центры (МФЦ) по месту жительства

После прохождения всех этапов регистрации Вы можете подать заявление в электронном виде. Для этого нужно войти на Единый портал оказания государственных услуг, нажать клавишу

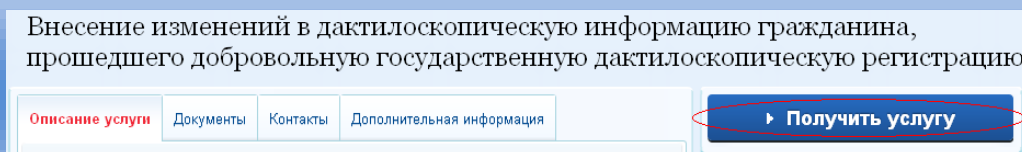
«вход», ввести в строки «телефон» и «пароль» номер телефона и пароль, указанные при регистрации, Нажать «войти».

После входа на Единый портал оказания госуслуг, в появившемся окне браузера «Личный кабинет», необходимо кликнуть на клавишу «Органы и власти»,



и в появившемся окне органов власти по местоположению выбираем «Министерство внутренних дел Российской Федерации».

Далее в появившемся окне среди прочих услуг, необходимо выбрать «Проведение добровольной дактилоскопической регистрации в Российской Федерации», ознакомиться с особенностями получения данной услуги и нажать «Получить услугу».



После выполнения данного действия, в течении суток с Вами свяжется должностное лицо ОВД, ответственное за приём и регистрацию заявлений и назначит удобное Вам время явки в территориальный орган для прохождения государственной дактилоскопической регистрации.

Если же у Вас нет возможности доступа к сети Интернет, то государственная услуга по добровольной дактилоскопической регистрации может быть оказана при непосредственной явке в территориальный ОВД по месту Вашей регистрации.

**Данная услуга является бесплатной**

По вопросам жалоб и предложений обращаться по телефону:

8(4742)36-91-60 – Дежурная часть УМВД России по Липецкой области.

**Адреса МФЦ Липецкой области, в которых можно подать заявление для  
получения государственной услуги (по месту жительства)**

<b>№</b>	<b>Наименование</b>	<b>Адрес</b>
1.	Воловский отдел ОБУ «УМФЦ Липецкой области»	399580, Липецкая область, Воловский район, с. Волово, ул. Ленина, д.5а
2.	Грязинский отдел ОБУ «УМФЦ Липецкой области»	399056, Липецкая область, г. Грязи, ул. Привокзальная, д.2а
3.	Данковский отдел ОБУ «УМФЦ Липецкой области»	399852, Липецкая область, г. Данков, ул. Строителей, д.10
4.	Добринский отдел ОБУ «УМФЦ Липецкой области»	399430, Липецкая область, Добринский район, п. Добринка, ул. Ленинская, д.4
5.	Добровский отдел ОБУ «УМФЦ Липецкой области»	399140, Липецкая область, Добровский район, с. Доброе, ул. Интернациональная, дом 17
6.	Долгоруковский отдел ОБУ «УМФЦ Липецкой области»	399510, Липецкая область, Долгоруковский район, с. Долгоруково, ул. Советская, д.32
7.	Елецкий отдел ОБУ «УМФЦ Липецкой области»	399770, Липецкая область, г. Елец, ул. Ленина, д.108
8.	Елецкий филиал ОБУ «УМФЦ Липецкой области»	399770, г. Елец, ул. Коммунаров, д.127д
9.	Задонский отдел ОБУ «УМФЦ Липецкой области»	399200, Липецкая область, г. Задонск, ул. Крупской, д.49а
10.	Измалковский отдел ОБУ «УМФЦ Липецкой области»	399000, Липецкая область, Измалковский район, с. Измалково, ул. 8 марта, д.7
11.	Краснинский отдел ОБУ «УМФЦ Липецкой области»	399670, Липецкая область, Краснинский район, с. Красное, ул. Первомайская, д.3
12.	Лебединский отдел ОБУ «УМФЦ Липецкой области»	399610, Липецкая область, г. Лебединь, ул. Мира, д.16
13.	Лев-Толстовский отдел ОБУ «УМФЦ Липецкой области»	399870, Липецкая область, Лев-Толстовский район, п. Лев Толстой, ул. Коммунистическая, д.4
14.	Липецкий городской отдел № 1 ОБУ «УМФЦ Липецкой области»	398004, г. Липецк, ул. Теперика, д.1
15.	Липецкий городской отдел № 2 ОБУ «УМФЦ Липецкой области»	398036, г. Липецк, ул. Кривенкова, д.11а
16.	Липецкий отдел ОБУ «УМФЦ Липецкой области»	398037, г. Липецк, ул. Боевой проезд, д.28
17.	Липецкий филиал ОБУ «УМФЦ Липецкой области»	398001, г. Липецк, пл. Победы, д.6а
18.	Становлянский отдел ОБУ «УМФЦ Липецкой области»	399717, Липецкая область, Становлянский район, с. Становое, ул. Московская, д.10
19.	Тербунский отдел ОБУ «УМФЦ Липецкой области»	399540, Липецкая область, Тербунский район, с. Тербуны, ул. Ленина, д.104
20.	Усманский отдел ОБУ «УМФЦ Липецкой области»	399370, Липецкая область, г. Усмась, ул. Советская, д.18а
21.	Хлевиенский отдел ОБУ «УМФЦ Липецкой области»	399260, Липецкая область, Хлевиенский район, с. Хлевиное, ул. Юбилейная, д.2
22.	Чаплыгинский отдел ОБУ «УМФЦ Липецкой области»	399900, Липецкая область, г. Чаплыгин, ул. Первомайская, д.23

**ГРАФИК РАБОТЫ:**

**Пн.-Пт. с 08.00 до 18.00; Вт. с 08.00 до 20.00; Сб. с 08.00 до 13.00; Вс. Выходной**